DAFTAR PUSTAKA

Amelia Rumi & Yuli indasari. (2023). Evaluasi Penggunaan Obat Antihistamin pada Pasien Rawat Jalan Penyakit Kulit Rumah Sakit Umum Daerah Undata Palu. Media Publikasi Kesehatan Indonesia (MPPKI), 6(8), 166-1623.

Charisma, A. M. (2019). Buku Ajar Mikologi. Airlangga University Press.

Dinas Kesehatan Kota Bengkulu (2023) Data Dermatofitosis di Puskesmas Kota Bengkulu.

Haerani, & Zulkarnain. (2021). Review: Tinea Pedis. Journal UIN Alaudin, November, 59–64. http://journal.uin-alauddin.ac.id/index.php/psb.

Hakim, L., Kurniatuhad, R., & Rahmawati. (2020). Karakteristik Fisiologis Jamur Halofilik Berdasarkan Faktor Lingkungan Dari Sumur Air Asin Di Desa Suak, Sintang, Kalimantan Barat. JuHakim, L., Kurniatuhad, R., & Rahmawati. (2020). Jurnal Biologi Makassar Volume 5 (2) : 227 - 232., 5(2), 227–232.

Inda Astri Aryani, Fifa Argentina, Sarah Diba, Hari Darmawan, G. G. (2020). Isolasi dan Identifikasi Spesies Dermatofita Penyebab Tinea Kruris di Pusat Pelayanan Kesehatan Primer. https://doi.org/:10.32539/JKK.V7I1.7761.

Lydia Dwinanda Kartikasari. (2020). Apakah jamur yang terdapat pada buah tomat (Lycopersicum esculentum) busuk. 1–39.

Mandiri, M. P., Sasongkowati, R., & Anggraini, A. D. (2024). Analisa Keberadaan Jamur Trichophyton rubrum pada Kuku Kaki Petugas Kebersihan Dinas Lingkungan Hidup Surabaya Jurusan Teknologi Laboratorium Medis , Poltekkes Kemenkes Surabaya , Indonesia kerja , yang dapat dipengaruhi oleh faktor-faktor seperti fisik ,. 2(4), 360–368.

Munadhifah, F. (2020). Prevalensi Dan Pola Infeksi Jamur Dermatofita Pada Petani Literature Review. Karya Tulis Ilmiah. Sekolah Tinggi Ilmu Kesehatan Insan Cendekia Medika Jombang.

Nugraha, Y. F., Sulaeman, S., Kurniawan, E., & Mulia, Y. S. (2023). Hubungan Personal Hygiene Dan Lama Pemakaian Sepatu Terhadap Angka Kejadian Tinea Pedis Pada Kaki Mahasiswa. Jurnal Kesehatan Siliwangi, 4(1), 374–380.

Panjaitan, J. S. G., & Suhartomi. (2023). Gambaran Hasil Pemeriksaan KOH Dari

Kerokan Kulit Kaki Pada Pemulung Dengan Tinea Pedis Di Kota Medan. Jurnal Ilmiah Kohesi, 7(1), 55–60.

Periode, L., Graceciela, Y. E., Anggraini, D. I., Himayani, R., Sibero, H. T (2021). Hubungan Usia , Jenis Kelamin , Dan Pekerjaan Dengan Kejadian Dermatofitosis di Rumah Sakit Umum Daerah Dr . H . Abdul Moeloek Provinsi The Correlation Between Age , Gender , And Occupation Toward Dermatophytosis Cases Found At The Regional General Hospit. 14, 1036–1045.

Putra, F. H. H., & Putri, M. (2021). Literature review: Gambaran dan Risiko Kejadian Tinea pedis. UNISA Yogyakarta.

Rivki, M., Bachtiar, A. M., Informatika, T., Teknik, F., & Indonesia, U. K. (2020). Buku Mikologi. 112, 1–128.

Apriliani, W. (2022). Identifikasi Jamur Trichophyton Rubrum pada Kuku Kaki Petugas Pengangkut Sampah di Dinas Permukiman dan Lingkungan Hidup Indonesia merupakan negara yang memiliki cuaca lembab dan menggambarkan wilayah ideal untuk pertumbuhan mikroorganisme seperti jamur . 67–73.

Bengkulu, D. K. K. (2023). Data Dermatofitosis di Puskesmas Kota Bengkulu.

Fatmawati, A., Suardi, S., Diyanah, D., & Pada, A. T. (2023). Kejadian Infeksi Jamur Penyebab Tinea Pedis Terkait Higienitas Di Lingkungan Padat Penduduk Kampung Nelayan. Jurnal Medika, 7(2), 61–69. https://doi.org/10.53861/jmed.v7i2.348

Lydia Dwinanda Kartikasari. (2020). Apakah jamur yang terdapat pada buah tomat (Lycopersicum esculentum) busuk. 1–39.

Mukusibu, Y. D. dan I. (2022). Mengenal Bahaya Jamur Dermatophyta Dan Non Dermatophyta Bagi Masyarakat Berprofesi Sebagai Pedagang Di Pasar Tradisional. 1, 28–34.

Munadhifah, F. (2020). Prevalensi Dan Pola Infeksi Jamur Dermatofita Pada Petani Literature Review. Karya Tulis Ilmiah. Sekolah Tinggi Ilmu Kesehatan Insan Cendekia Medika Jombang

Rufaidah, A., Pribadi, E. S., & Adnyane, I. K. M. (2020). Teknik Memanen Makrokonidia dari Dermatofita Microsporum gypseum dan Trichophyton mentagrophytes. Jurnal Mikologi Indonesia, 4(2), 182. https://doi.org/10.46638/jmi.v4i2.87

Udakadharma, S., & Budiarso, L. (2020). Hubungan penggunaan kaos kaki terhadap pertumbuhan jamur Candida sp. pada kulit sehat mahasiswa Fakultas Kedokteran Universitas Tarumanagara. Tarumanagara Medical Journal, 2(2), 412–417. https://doi.org/10.24912/tmj.v3i1.9751

Wardani, A. H., Sahli, I. T., Simega, N. Y., Asrianto, A., Purwati, R., Hartati, R., Kurniawan, F. B., & Asrori, A. (2023). Identifkasi Jamur Penyebab Tinea Pedis pada Nelayan di Kota Jayapura: Laporan Data. Health Information : Jurnal Penelitian, 15(3), e1239. https://doi.org/10.36990/hijp.v15i3.1239

Romansyah, P. Y., Hartini, S., & Azzahra, S. (2023). Gambaran Jamur Trichophyton sp Pada Kaki Petugas Dinas Lingkungan Hidup Samarinda Seberang. Jurnal Analis Laboratorium Medik, 8(1), 12–18. https://doi.org/10.51544/jalm.v8i1.3801

Rusmayuni, A., & Dwi Vicaria, L. (2024). Tinea Inkognito – Diagnosis dan Tata Laksana. Cermin Dunia Kedokteran, 51(2), 82–85. https://doi.org/10.55175/cdk.v51i2.933

Shofa, G. S., Badruzzaman, D. Z., Harlia, E., Studi, P., Peternakan, I., Teknologi, D., Peternakan, H., Peternakan, F., Padjadjaran, U., & Potong, F. S. (2024). Isolasi Dan Identifikasi Kapang Dan Khamir Pada Media Isolation and Identification of Mold and Yeast on. 9(1), 10–26.

Supenah, P. (2020). Indikasi Jamur Dermatofita pada Jari Kaki Pekerja Batu Alam Di Desa Bobos Kecamatan Dukupuntang Kabupaten Cirebon. Health Information : Jurnal Penelitian, 12(1), 38–45. https://doi.org/10.36990/hijp.vi.166.

Warouw, M. W., Kairupan, T. S., & Suling, P. L. (2021). Efektivitas Anti Jamur Sistemik Terhadap Dermatofitosis. Jurnal Biomedik (Jbm), 13(2), 185.

L A M P I R A N

Kemenkes
Poltekkes Bengkulu

DOKUMENTASI PENELITIAN

- **Persiapan Alat dan Bahan**

Scapel **Pot Sampel** **Alkohol Swab** **Bunsen**






Cawan **Gelas Ukur** **Erlenmeyer** **Kaca Arloji**






Spatula **Hot Plate** **Oven** **Autoclave**






Mikroskop **LAF** **Batang Pengaduk** **Magnetik**






Ose **Sikat** **Neraca Analitik** **Inkubator**






Labeling **Rak Slide** **Preparat** **Deck Glass**







Media SDA **Aquadest** **NaCl 0,9%** **Spiritus**







- **Langkah Kerja**

Penimbangan Media Aquades



Sterilisasi Alat



Pengukuran



Pemasakan Media



Sterilisasi Media



Penuangan Media



Penanaman Sampel



Pengamatan di Mikroskop



HASIL PENELITIAN

No	Kode Sampel	Hasil	Makroskopis	Mikroskopis	Dokumentasi Pengambilan Sampel
1	J1	Negatif			
2	J2	Negatif			
3	J3	Negatif			

4	**J4**	**Negatif**			
5	**J5**	**Negatif**			
6	**J6**	**Negatif**			
7	**J7**	**Positif jamur lain**			

8	**J8**	**Positif jamur lain**	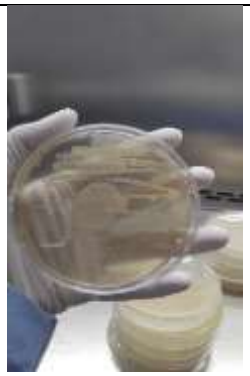		
9	**J9**	**Positif jamur lain**			
10	**J10**	**Positif jamur lain**			
11	**J11**	**Positif jamur lain**			

12	**J12**	**Positif jamur lain**			
13	**J13**	**Positif jamur lain**			
14	**J14**	**Positif jamur lain**			
15	**J15**	**Positif jamur lain**			

16	**J16**	**Positif jamur lain**			
17	**J17**	**Positif jamur lain**			
18	**J18**	**Positif jamur lain**			
19	**J19**	**Negatif**			

20	**J20**	**Negatif**			
21	**J21**	**Negatif**		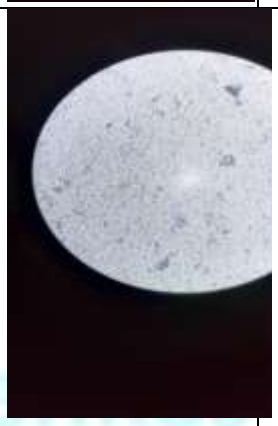	

22	**J22**	**Negatif**			

Poltekkes Bengkulu

23	**J23**	**Negatif**		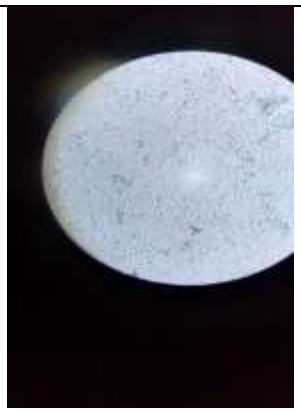	
24	**J24**	**Negatif**		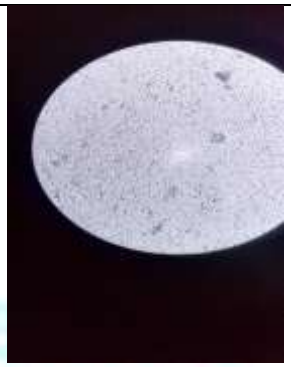	
25	**J25**	**Negatif**			
26	**J26**	**Negatif**		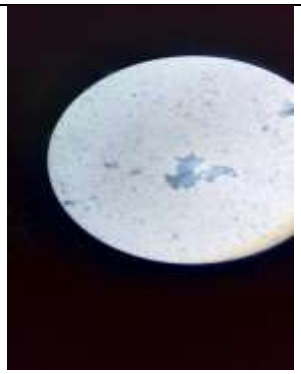	

27	**J27**	**Negatif**			
28	**J28**	**Negatif**		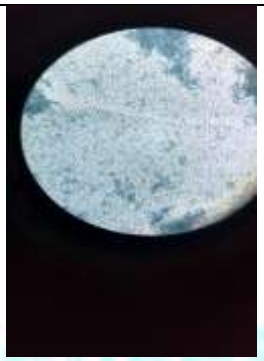	
29	**J29**	**Negatif**			
30	**J30**	**Negatif**			

Kementerian Kesehatan
Poltekkes Bengkulu

Jalan Indragiri No. 3 Padang Harapan Bengkulu 38225
(0736) 341212
www.poltekkes-bengkulu.ac.id

LEMBAR KONSULTASI

Nama pembimbing I : Guntur Baruara, S.ST.,M.Biomed

NIP : 199105222015031001

Nama Mahasiswa : Dinda Latifah Mafuzah

Nim : P01750122063

Judul Kti : Gambaran Jamur Dermatofita Pada Sela-Sela Jari Kaki Pemulung Sampah Di Tempat Pembuangan Akhir (TPA) Air Sebakul Kota Bengkulu Tahun 2025

No	Tanggal	Materi Konsultasi	Paraf
1	20 Januari 2025	Pengajuan Judul	
2	20 Januari 2025	ACC Judul	
3	11 April 2025	Bimbingan BAB I, BAB II	
4	15 April 2025	Perbaikan BAB I, BAB II, BAB III	
5	17 April 2025	Bimbingan BAB I, BAB II, BAB III	
6	21 April 2025	Bimbingan BAB I, BAB II, BAB III	
7	25 April 2025	Ujian Proposal KTI	
8	30 April 2025	Revisi BAB I, BAB II dan BAB III	
9	21 Mei 2025	Bimbingan BAB IV dan BAB V	
10	22 Mei 2025	Bimbingan BAB IV dan BAB V	
11	23 Mei 2025	Bimbingan BAB IV dan BAB V	
12	2 Juni 2025	Ujian Hasil KTI	

Kementerian Kesehatan
Poltekkes Bengkulu

Jalan Indragiri No. 3 Padang Harapan
Bengkulu 38225
(0736) 341212
www.poltekkes-bengkulu.ac.id

LEMBAR KONSULTASI

Nama pembimbing II : Gani Asa Dudin, S.Si.,M.Sc

NIP : 198601012010121003

Nama Mahasiswa : Dinda Latifah Mafuzah

Nim : P01750122063

Judul Kti : Gambaran Jamur Dermatofita Pada Sela-Sela Jari Kaki Pemulung Sampah Di Tempat Pembuangan Akhir (TPA) Air Sebakul Kota Bengkulu Tahun 2025

No	Tanggal	Materi Konsultasi	Paraf
1	21 Januari 2025	Pengajuan Judul	
2	21 Januari 2025	ACC Judul	
3	19 April 2025	Bimbingan BAB I, BAB II	
4	16 April 2025	Perbaikan BAB I, BAB II, BAB III	
5	18 April 2025	Bimbingan BAB I, BAB II, BAB III	
6	22 April 2025	Bimbingan BAB I, BAB II, BAB III	
7	25 April 2025	Ujian Proposal KTI	
8	30 April 2025	Revisi BAB I, BAB II dan BAB III	
9	21 Mei 2025	Bimbingan BAB IV dan BAB V	
10	22 Mei 2025	Bimbingan BAB IV dan BAB V	
11	23 Mei 2025	Bimbingan BAB IV dan BAB V	
12	2 Juni 2025	Ujian Hasil KTI	

Kementerian Kesehatan
Poltekkes Bengkulu
Jalan Indragiri No. 3 Padang Harapan Bengkulu 38225
(0736) 341212
https://poltekkesbengkulu.ac.id

LEMBAR PERSETUJUAN
SEMINAR HASIL KARYA TULIS ILMIAH

Seminar Hasil Karya Tulis Ilmiah Program Studi Diploma Tiga Teknologi Laboratorium Medis, yaitu :

Nama Mahasiswa	:	Dinda Latifah Mafuzah
NIM	:	P017501220063
Hari/Tanggal	:	Senin, 2 Juni 2025
Judul Proposal KTI		Gambaran Jamur *Dermatofita* Pada Sela-Sela Jari Kaki Pemulung Sampah Di Tempat Pembuangan Akhir (TPA) Air Sebakul Kota Bengkulu Tahun 2025

No	Jabatan	Nama Dosen	Tanda Tangan	Keterangan
1.	Ketua Dewan Penguji	Jon Farizal, S.ST.,M.Si.Med		
2.	Penguji I	Sahidan, S.Sos, M.Kes		
3.	Penguji II / Pembimbing II	Gani Asa Dudin, S.Si.,M.Sc		
4.	Penguji III / Pembimbing I	Guntur Baruara, S.ST.,M.Biomed		

Mengetahui,
Kajur Analis Kesehatan,

Sahidan, S.Sos., M.Kes
NIP. 196510021984121001

Kementerian Kesehatan
Direktorat Jenderal
Sumber Daya Manusia Kesehatan
Politeknik Kesehatan Bengkulu
Jalan Indragiri No.3 Padang Harapan
Bengkulu 38225
(0736) 341212
https://www.poltekkesbengkulu.ac.id

21 April 2025

Nomor : PP.01.01/F.XXIII.1/3451/2025
Perihal : **Izin Penelitian**

Yth,
Direktur Poltekkes Kemenkes Bengkulu
di
Tempat

Sehubungan penyusunan tugas akhir mahasiswa dalam bentuk Karya Tulis Ilmiah(KTI) Progam Studi Teknologi Laboratorium Medis Program Diploma Tiga Jurusan Analis Kesehatan Politeknik Kesehatan Kemenkes Bengkulu Tahun Akademik 2024/2025 , dengan ini kami mohon Bapak/Ibu dapat memberikan izin pengambilan data untuk penelitian kepada:

Nama	: Dinda Latifah Mafuzah
NIM	: P01750122063
Tempat Penelitian	: Laboratorium Lantai 3 Jurusan Analis Kesehatan Poltekkes Kemenkes Bengkulu
Waktu Penelitian	: 17 Januari 2025 - 17 Januari 2026
Judul	: GAMBARAN JAMUR DERMATOFITA PADA SELA-SELA JARI KAKI PEMULUNG SAMPAH DI TEMPAT PEMBUANGAN AKHIR (TPA) AIR SEBAKUL KOTA BENGKULU TAHUN 2025
No Handphone	: 089676957748

Demikianlah, atas perhatian dan kesediaan Bapak/Ibu diucapkan terimakasih.

a.n. Direktur Poltekkes Kemenkes Bengkulu
Wakil Direktur Bidang Akademik

Agung Riyadi, S.Kep.Ns.M.Kes

BLU

Kemenkes
Poltekkes Bengkulu

Kementerian Kesehatan
Direktorat Jenderal
Sumber Daya Manusia Kesehatan
Politeknik Kesehatan Bengkulu
Jalan Indragiri No.3 Padang Harapan
Bengkulu 38225
(0736) 341212
https://www.poltekkesbengkulu.ac.id

21 April 2025

Nomor : PP. 01.01/F.XXIII.1/349 /2025
Perihal : **Izin Penelitian**

Yth,
Kepala Badan Kesatuan Bangsa Dan Politik Kota Bengkulu
di
Tempat

Sehubungan penyusunan tugas akhir mahasiswa dalam bentuk Karya Tulis Ilmiah(KTI) Progam Studi Teknologi Laboratorium Medis Program Diploma Tiga Jurusan Analis Kesehatan Politeknik Kesehatan Kemenkes Bengkulu Tahun Akademik 2024/2025 , dengan ini kami mohon Bapak/Ibu dapat memberikan izin pengambilan data untuk penelitian kepada:

Nama	: Dinda Latifah Mafuzah
NIM	: P01750122063
Tempat Penelitian	: Tempat Pembuangan Akhir (TPA) Air Sebakul Kota Bengkulu
Waktu Penelitian	: 17 Januari 2025 - 17 Januari 2026
Judul	: GAMBARAN JAMUR DERMATOFITA PADA SELA-SELA JARI KAKI PEMULUNG SAMPAH DI TEMPAT PEMBUANGAN AKHIR (TPA) AIR SEBAKUL KOTA BENGKULU TAHUN 2025
No Handphone	: 089676957748

Demikianlah, atas perhatian dan kesediaan Bapak/Ibu diucapkan terimakasih.

a.n. Direktur Poltekkes Kemenkes Bengkulu
Wakil Direktur Bidang Akademik

Agung Riyadi, S.Kep.Ns.M.Kes

BLU

Kementerian Kesehatan
Poltekkes Bengkulu
Jalan Indragiri No. 3 Padang Harapan Bengkulu 38225
(0736) 341212
https://poltekkesbengkulu.ac.id

Nomor : PP.02.02/F.XXXI.17.1/ /2024 Bengkulu, 2024
Hal : Pengantar Ethical Clearance

Kepada Yth,

Ketua KEPK Poltekkes Kemenkes Bengkulu

di-

Tempat

Sehubungan akan dilaksanakannya penelitian oleh mahasiswa Jurusan Analis Kesehatan Poltekkes Kemenkes Bengkulu atas nama :

Nama : Dinda Latifah Mafuzah
Prodi : Diploma Tiga Teknologi Laboratorium Medis
Judul KTI : Gambaran Jamur *Dermatofita* Pada Sela- Sela Jari Kaki Pemulung Sampah Di Tempat Pembuangan Akhir (TPA) Air Sebakul Kota Bengkulu Tahun 2024

Demikianlah surat ini dibuat dengan harapan agar dapat dikeluarkan Ethical Clearance untuk Penelitian dimaksud. Atas perkenannya diucapkan terima kasih.

Ketua Jurusan Analis Kesehatan

Sahidan S. Sos, M. Kes
NIP. 196510021984121001



PEMERINTAH KOTA BENGKULU
DINAS KESEHATAN

Jl. Letjen Basuki Rahmat No. 8 Kel. Belakang Pondok Kec. Ratu Samban
Kota Bengkulu Telp. 085216000810 Email dinkeskotabengkulu1@gmail.com.
www.dinkes.bengkulukota.go.id Kode Pos 34223

REKOMENDASI

Nomor : 000.9.2/ [illegible] /D.Kes/2024

Dasar Surat dari Direktur Poltekkes Kemenkes Bengkulu Nomro: PP.1.01/FXXXI.1/491/2024 Tanggal 26 Agustus 2024, Perihal : Permohonan Izin Pra Penelitian untuk atas nama :

Nama	:	**Dinda Latifah Mafuzah**
N p m / N i m	:	P0175012063
Program Studi	:	Teknologi Laboratorium Medis
Judul / Data	:	Gambaran jamur dermatofita pada sela sela kaki pencoker sampah TPA air sebakul kota bengkulu
Tempat Penelitian	:	1.Dinas Kesehatan Kota Bengkulu 2.Puskesmas...
Lama Kegiatan	:	27 Agustus 2024 s/d 04 September 2024

Pada prinsipnya Dinas Kesehatan Kota Bengkulu tidak berkeberatan diadakan pra penelitian/kegiatan yang dimaksud dengan catatan ketentuan :

a. Tidak dibenarkan mengadakan kegiatan yang tidak sesuai dengan penelitian yang dimaksud.
b. Harap mentaati semua ketentuan yang berlaku serta mengindahkan adat istiadat setempat.
c. Apabila masa berlaku Rekomendasi Pra Penelitian ini sudah berakhir, sedangkan pelaksanaan belum selesai maka yang bersangkutan harus mengajukan surat perpanjangan Rekomendasi Pra Penelitian.
d. Setelah selesai mengadakan kegiatan diatas agar melapor kepada Kepala Dinas Kesehatan Kota Bengkulu (tembusan).
e. Surat Rekomendasi Pra Penelitian ini akan dicabut kembali dan dinyatakan tidak berlaku apabila ternyata pemegang surat ini tidak menaati ketentuan seperti tersebut diatas.

Demikianlah Rekomendasi ini dikeluarkan untuk dapat dipergunakan sebagaimana mestinya.

Bengkulu, Agustus 2024

a.n.Plt.Kepala Dinas Kesehatan
Kota Bengkulu
Kepala Bidang Kesehatan Masyarakat

Nelli Hasnati, SKM,MM
Pembina, IV/a
NIP. 197204191991012001

Tembusan :
1.Yth.Sdr.Ka.UPTD Puskesmas...
2.Yang Bersangkutan

Kementerian Kesehatan
Direktorat Jenderal
Sumber Daya Manusia Kesehatan
Politeknik Kesehatan Bengkulu
Jalan Indragiri No.3 Padang Harapan
Bengkulu 38225
(0736) 341212
https://www.poltekkesbengkulu.ac.id

30 April 2025

Nomor : PP. 01.01/F.XXIII.1/4131/2025
Perihal : **Izin Penelitian**

Yth,
Ketua Rt 23 Air Sebakul Kota Bengkulu
di
Tempat

Sehubungan penyusunan tugas akhir mahasiswa dalam bentuk Karya Tulis Ilmiah(KTI) Progam Studi Teknologi Laboratorium Medis Program Diploma Tiga Jurusan Analis Kesehatan Politeknik Kesehatan Kemenkes Bengkulu Tahun Akademik 2024/2025 , dengan ini kami mohon Bapak/Ibu dapat memberikan izin pengambilan data untuk penelitian kepada:

Nama	: Dinda Latifah Mafuzah
NIM	: P01750122063
Tempat Penelitian	: TPA Air Sebakul Kota Bengkulu
Waktu Penelitian	: 17 januari 2025- 17 januari 2026
Judul	: Gambaran Jamur Dermatofita Pada Sela-Sela Jari Kaki Pemulung Sampah Di Tempat Pembuangan Akhir (TPA) Air Sebakul Kota Bengkulu Tahun 2025
No Handphone	: 089676957748

Demikianlah, atas perhatian dan kesediaan Bapak/Ibu diucapkan terimakasih.

a.n. Direktur Poltekkes Kemenkes Bengkulu
Wakil Direktur I Bidang Akademik

Septiyanti, S.Kep, Ners, M.Pd

Kementerian Kesehatan
Direktorat Jenderal
Sumber Daya Manusia Kesehatan
Politeknik Kesehatan Bengkulu
Jalan Indragiri No.3 Padang Harapan
Bengkulu 38225
(0736) 341212
https://www.poltekkesbengkulu.ac.id

Kemenkes
Poltekkes Bengkulu

21 April 2025

Nomor : PP. 01.01/F.XXIII.1/3650/2025
Perihal : **Izin Penelitian**

Yth,
Kepala Dinas Lingkungan Hidup Kota Bengkulu
di
Tempat

Sehubungan penyusunan tugas akhir mahasiswa dalam bentuk Karya Tulis Ilmiah(KTI) Progam Studi Teknologi Laboratorium Medis Program Diploma Tiga Jurusan Analis Kesehatan Politeknik Kesehatan Kemenkes Bengkulu Tahun Akademik 2024/2025 , dengan ini kami mohon Bapak/Ibu dapat memberikan izin pengambilan data untuk penelitian kepada:

Nama	: Dinda Latifah Mafuzah
NIM	: P01750122063
Tempat Penelitian	: Tempat Pembuangan Akhir (TPA) Air Sebakul Kota Bengkulu
Waktu Penelitian	: 17 Januari 2025 - 17 Januari 2026
Judul	: GAMBARAN JAMUR DERMATOFITA PADA SELA-SELA JARI KAKI PEMULUNG SAMPAH DI TEMPAT PEMBUANGAN AKHIR (TPA) AIR SEBAKUL KOTA BENGKULU TAHUN 2025
No Handphone	: 089676957748

Demikianlah, atas perhatian dan kesediaan Bapak/Ibu diucapkan terimakasih.

a.n. Direktur Poltekkes Kemenkes Bengkulu
Wakil Direktur Bidang Akademik

Kemenkes

Agung Riyadi, S.Kep.Ns.M.Kes

BLU

PEMERINTAH KOTA BENGKULU

BADAN KESATUAN BANGSA DAN POLITIK

Alamat : Jl. Melur No.1 Kelurahan Nusa Indah
Email : bkesbangpolkotabengkulu@gmail.com

REKOMENDASI PENELITIAN

Nomor : 000.9.2/ 707 /KESBANGPOL-REK/2025

Dasar : Peraturan Menteri Dalam Negeri Republik Indonesia Nomor 7 Tahun 2014 tentang Perubahan Atas Peraturan Menteri Dalam Negeri Republik Indonesia Nomor 64 Tahun 2011 tentang Pedoman Penerbitan Rekomendasi Penelitian

Memperhatikan : Surat dari Wakil Direktur Bidang Akademik Poltekkes Kemenkes Bengkulu Nomor : PP.01.01/F.XXIII.1/3649/2025 Tanggal 21 April 2025 perihal Izin Penelitian

DENGAN INI MENYATAKAN BAHWA

Nama	:	Dinda Latifah Mafuzah
NIM	:	P01750122063
Pekerjaan	:	Mahasiswa/i
Prodi/ Fakultas	:	Analis Kesehatan/ Teknologi Laboratorium Medis
Judul Penelitian	:	Gambaran Jamur Dermatofita Pada Sela - Sela Jari Kaki Pemulung Sampah Di Tempat Pembuangan Akhir (TPA) Air Sebakul Kota Bengkulu Tahun 2025
Tempat Penelitian	:	Tempat Pembuangan Akhir (TPA) Air Sebakul Kota Bengkulu
Waktu Penelitian	:	23 April 2025 s/d 23 Mei 2025
Penanggung Jawab	:	Wakil Direktur Bidang Akademik Poltekkes Kemenkes Bengkulu

Dengan Ketentuan :

1. Tidak dibenarkan mengadakan kegiatan yang tidak sesuai dengan penelitian yang dimaksud.
2. Harus mentaati peraturan perundang-undangan yang berlaku serta mengindahkan adat istiadat setempat.
3. Apabila masa berlaku Rekomendasi Penelitian ini sudah berakhir, sedangkan pelaksanaan belum selesai maka yang bersangkutan harus mengajukan surat perpanjangan Rekomendasi Penelitian.
4. Surat Rekomendasi Penelitian ini akan dicabut kembali dan dinyatakan tidak berlaku apabila ternyata pemegang surat ini tidak mentaati ketentuan seperti tersebut diatas.

Demikianlah Rekomendasi Penelitian ini dikeluarkan untuk dapat dipergunakan sebagaimana mestinya.

Dikeluarkan di : Bengkulu
Pada tanggal : 23 April 2025

a.n. WALIKOTA BENGKULU
Kepala Badan Kesatuan Bangsa dan Politik
Kota Bengkulu

ROFIAN TOSONI, SE, MM
Pembina Utama Muda
NIP. 19700902 199303 1 006

Dokumen ini telah diregistrasi, dicap dan ditanda tangani oleh Kepala Badan Kesatuan Bangsa dan Politik Kota Bengkulu dan didistribusikan melalui Email kepada Pemohon untuk dicetak secara mandiri, serta dapat digunakan sebagaimana mestinya.

RIWAYAT HIDUP



Dinda Latifah Mafuzah, lahir di Kota Bengkulu pada tanggal 17 Mei 2004 anak terakhir dari tujuh bersaudara. Penulis tinggal di Jl. Vand Iskandar Baksir No.1RT.05 RW.02 Kelurahan Jitra Kecamatan Teluk Segara Kota Bengkulu Provinsi Bengkulu. Penulis menamatkan jenjang pendidikan Sekolah Dasar di SD Negeri 37 Kota Bengkulu pada tahun 2016. SMP Negeri 13 Kota Bengkulu pada tahun 2019. SMA Negeri 06 pada tahun 2022. Pada tahun 2022 penulis diterima sebagai Mahasiswa di Perguruan Tinggi Poltekkes Kemenkes Bengkulu Program studi DIII Teknologi Laboratorium Medis. Selama mengikuti perkuliahan penulis pernah mengikuti Praktek Pembangunan Kesehatan Masyarakat (PPKM) di Puskesmas Betungan Kota Bengkulu. Penulis juga pernah mengikuti Praktek Diagnostik Molekuler (PDM) di RSUD Dr. M.Yunus Bengkulu, selain itu penulis juga mengikuti Praktek Kerja Lapangan Terpadu (PKLT) di Puskesmas Ujan Mas Kepahiang dan terakhir penulis mengikuti Praktek Kerja Laboratorium (PKL) di RSPAD Gatot Soebroto Jakarta Pusat. Begitu banyak ilmu dan pelajaran serta pengalaman yang sangat bermanfaat selama perkuliahan ini dan semoga dijadikan pembelajaran di masa depan.

MATRIKS

No	Kegiatan	Januari				Februari				Maret				April				Mei				Juni			
		1	2	3	4	1	2	3	4	1	2	3	4	1	2	3	4	1	2	3	4	1	2	3	4
I	Tahap Pendahuluan																								
	1. Pemilihan Judul			■																					
	2. ACC Judul			■																					
	3. Pembuatan Proposal				■	■	■	■	■	■	■	■	■	■	■										
	4. Seminar Proposal															■									
	5. Perbaikan Proposal																■								
II	Tahap Pelaksanaan																	■							
	1. Menghubungi Tempat Penelitian																	■							
	2. Pengambilan Sampel																		■						
	3. Penelitian																		■						
III	Tahap Pelaporan																			■					
	1. Pengolahan Data																			■					
	2. Konsultasi KTI																				■				
	3. Seminar KTI																					■			
	4. Perbaikan KTI																						■		
	5. Publikasi																							■	