DAFTAR PUSTAKA

Abiyoga, I., Mukaromah, A. H., & Dewi, S. S. (2021). Uji Aktivitas Antijamur Ekstrak Etanol Daun Sirih Merah (Piper Crocatum L.) Terhadap Pertumbuhan Aspergillus Flavus. *Al-Kimiya*, *8*(2), 75–79. Https://Doi.Org/10.15575/Ak.V8i2.14003

Ahmad RZ. (2009). Cemaran Kapang Pada Pakan Dan Pengendaliannya. *Jurnal Litbang Pertanian*, *28*(1), 15–22.

Amelia, A., Permatasari, E., Amanda Z, P. J., Sinaga, F., & Antoni, H. (2023). Peningkatan Daya Saing Industri Terhadap Kasus Impor Pakaian Bekas (Trifting). *Jurnal Pendidikan Tambusai*, *7*(1), 1959–1964. Https://Jptam.Org/Index.Php/Jptam/Article/View/6061/5072

Andualem, Z., Taddese, A. A., Azene, Z. N., Azanaw, J., & Dagne, H. (2020). Respiratory Symptoms And Associated Risk Factors Among Under-Five Children In Northwest, Ethiopia: Community Based Cross-Sectional Study. *Multidisciplinary Respiratory Medicine*, *15*. Https://Doi.Org/10.4081/Mrm.2020.685

Basarang, M., Rianto, M. R., & Arifuddin, M. (2016). Penambahan Glukosa Pada Media Bekatul Agar Untuk Pertumbuhan Aspergillus Sp. *Jurnal Medika*, *1*(2), 56–61. Https://Doi.Org/10.53861/Jmed.V1i2.110

Dewi, N. M. I. K., Widiati, I. A. P., & Sutama, I. N. (2020). Implikasi Penjualan Pakaian Bekas Impor Bagi Konsumen Di Kota DenPasar. *Jurnal Interpretasi Hukum*, *1*(1), 216–221. Https://Doi.Org/10.22225/Juinhum.1.1.2222.216-221

Elamin, A., Takatori, K., Matsuda, Y., Tsukada, M., & Kirino, F. (2018). Fungal Biodeterioration Of Artificial Aged Linen Textile: Evaluation By Microscopic, Spectroscopic And Viscometric Methods. *Mediterranean Archaeology And Archaeometry*, *18*(3), 103–120. Https://Doi.Org/10.5281/Zenodo.1461623

Faturrachman, F., & Mulyana, Y. (2019). The Detection Of Pathogenic Fungi On Prayer Rugs Of The Mosques At Jatinangor Campus Of Universitas Padjadjaran. *Journal Of Medicine & Health*, *2*(3), 806–817. Https://Doi.Org/10.28932/Jmh.V2i3.1220

Gandi, N. L. G., Getas, I. W., & Jannah, M. (2019). Studi Jamur Aspergillus Fumigatus Penyebab Aspergillosis Di Pasar Cakranegara Kota Mataram Dengan Media Pertumbuhan Potato Dextrose Agar (PDA). *Jurnal Analis Medika Biosains (JAMBS)*, *6*(1), 81. Https://Doi.Org/10.32807/Jambs.V6i1.128

Hasanah, U. (2017). Mengenal Aspergillosis, Infeksi Jamur Genus Aspergillus.

Kemenkes Poltekkes Bengkulu

Jurnal Keluarga Sehat Sejahtera, *15*(2), 76–86. Https://Doi.Org/10.24114/Jkss.V15i2.8777

Hidayatullah, T. (2018). *Identifikasi Jamur Rhizopus Sp Dan Aspergillus Sp Pada Roti Bakar Sebelum Dan Sesudah Dibakar Yang Dijual Di Alun-Alun Jombang*. Sekolah Tinggi Ilmu Keesehatan Insan Cendekia Medika.

Joyner Armstrong, C. M., & Park, H. (2020). Online Clothing Resale: A Practice Theory Approach To Evaluate Sustainable Consumption Gains. *Journal Of Sustainability Research*, *2*(2), 1–24. Https://Doi.Org/10.20900/Jsr20200017

Karyadini, H. W., Rahayu, & Masfiyah. (2016). Profil Mikroorganisme Penyebab Dermatofitosis Di Rumah Sakit Islam Sultan Agung Semarang. *Media Farmasi Indonesia*, *13*(2), 1393–1399.

Kidd, S., Halliday, C., Alexiou, H., & Ellis, D. (2016). *Descriptions Of Medical Fungi* (Issue November).

Kidd, S., Halliday, C., & Ellis, D. (2017). Descriptions Of Medical Fungi. In *Descriptions Of Medical Fungi* (Issue November). Https://Doi.Org/10.1079/9781800622340.0000

Maulidah, F., & Russanti, I. (2021). Faktor-Faktor Yang Mempengaruhi Minat Beli Konsumen Terhadap Pakaian Bekas. *E-Journal*, *10*(3), 62–68. Http://Jurnal.Fe.Umi.Ac.Id/Index.Php/Paradoks/Article/View/820

Menezes, H. (2020). Identifikasi Jamur Aspergillus Sp Pada Pakaian Bekas Yang Dijual Di Pasar Pon Jombang. In *Karya Tulis Ilmiah Sekolah Tinggi Ilmu Kesehatan Insan Cendekia Medika Jombang*.

Mongi, A., Sumilat, D. A., Losung, F., Mangindaan, R. E. P., Lintang, R. A., & Undap, S. L. (2020). Bioaktivitas Jamur Aspergillus Flavus Yang Bersimbion Dengan Ascidian Eudistoma Sp. *Jurnal Pesisir Dan Laut Tropis*, *8*(2), 11. Https://Doi.Org/10.35800/Jplt.8.2.2020.28765

Nurhayati, E. (2021). Pertumbuhan Koloni Aspergillus Niger Pada Media Agar Tepung Beras Dekstrosa Dengan Metode Dilusi. *Jurnal Vokasi Kesehatan*, *6*(2), 100. Https://Doi.Org/10.30602/Jvk.V6i2.501

Payon, N. D. B. (2019). Identifikasi Jamus Aspergillus Sp Pada Sambal Pecel Yang Dijual Di Pasar Oeba Kota Kupang Tahun 2019. *Karya Tulis Ilmiah Politeknik Kesehatan Kemenkes RI Kupang Jurusan Analisis Kesehatan*, 56. Http://Repository.Poltekeskupang.Ac.Id/879/1/Natalia D. B. Payon_KTI.Pdf

Rabbani, A. (2021). *Pengertian Pakaian, Fungsi Utama, Dan Fungsi Budayanya*. Sosial 79.

Retnowati, A., Rugayah, Rahajoe, J. S., & Arifiani, D. (2019). Status

Kemenkes Poltekkes Bengkulu

Keanekaragaman Hayati Indonesia : Kekayaan Jenis Tumbuhan Indonesia. In *LIPI Press*.

Ruggiero, M. A., Gordon, D. P., Orrell, T. M., Bailly, N., Bourgoin, T., Brusca, R. C., Cavalier-Smith, T., Guiry, M. D., & Kirk, P. M. (2015). A Higher Level Classification Of All Living Organisms. *Plos ONE*, *10*(4), 1–60. Https://Doi.Org/10.1371/Journal.Pone.0119248

Sofyan, A., & Hikmah Buchair, N. (2022). Penyakit Kulit Dan Kelamin Akibat Infeksi Jamur Di Poliklinik RSUD Undata Palu Tahun 2013-2021. *Journal Kesehatan Masyarakat*, *13*(2), 384–392. Http://Jurnal.Fkm.Untad.Ac.Id/Index.Php/Preventif

Suryani, Yani And Cahyanto, T. (2022). Buku Pengantar Jamur Makroskopis. In *Analytical Biochemistry* (Vol. 11, Issue 1). https://Doi.Org/10.1080/07352689.2018.1441103%0Ahttp://Www.Chile.Bmw-Motorrad.Cl/Sync/Showroom/Lam/Es/

Suryani, Y., Taupiqqurahman, O., & Kulsum, Y. (N.D.). *Mikologi*.

Tiara Yasmin Wahyuningrum. (2017). *Perlindungan Hukum Bagi Konsumen Pakaian Bekas Yang Diimpor Ke Indonesia*.

Tkaczuk, C., & Majchrowska-Safaryan, A. (2023). Temperature Requirements For The Colony Growth And Conidial Germination Of Selected Isolates Of Entomopathogenic Fungi Of The Cordyceps And Paecilomyces Genera. *Agriculture (Switzerland)*, *13*(10). Https://Doi.Org/10.3390/Agriculture13101989

Urip, Jiwintarum, Y., & Gandi, N. L. P. G. (2021). Studi Jamur Aspergillus Fumigatus Di Pasar Cakranegara Menggunakan Media Pertumbuhan Potato Dextrose Agar Jurusan Analis Kesehatan , Politeknik Kesehatan Kementerian Kesehatan Mataram , Indonesia Pendahuluan Aspergillosis Merupakan Suatu Kelompok Mikosis. *Jurnal Ilmiah Biologi*, *9*(2), 631–638.

Wahyuningsih, R. (2020). Pendahuluan Mikologi : Biologi & Morfologi Jamur. *Departemen Parasitologi Fkuki*, *1*(1), 1–43.

Widia, W., Lamri, L., & Prihandono, D. S. (2024). Identifikasi Jamur Dermatophyta Pada Helm Penumpang Ojek Online Di Samarinda Seberang. *Borneo Journal Of Science And Mathematics Education*, *4*(1), 9–21. Https://Doi.Org/10.21093/Bjsme.V4i1.7277

Zebua, I. W. (2021). *Infeksi Fungi Dermatofita Pada Penderita Mikosis Kuku Di Kelurahan Rengas Pulau Lingkungan 23 Kecamatan Medan Marelan*. 1–44.

Kemenkes Poltekkes Bengkulu

L
A
M
P
I
R
A
N

Kemenkes
Poltekkes Bengkulu

DOKUMENTASI PENELITIAN

A. Alat dan Bahan






Kemenkes
Poltekkes Bengkulu

B. Persiapan dan Sterilisasi Alat




C. Penimbangan dan pembuatan media





D. Sterilisasi menggunakan Autoclave dan Pemipetan media kedalam tabung reaksi



E. Pemiringan Media *Saboraud Dextrose Agar* (SDA) Dan Swab Sampel Ke Media



nkes
es Bengkulu

F. Pengambilan Sampel Dan Swab Pada Pakaian Bekas (*Thrifing*)



S1 	**S2** 	**S3** 
S4 	**S5** 	**S6** 
S7 	**S8** 	**S9** 

Poltekkes Bengkulu

S10 	**S11** 	**S12** 
S13 	**S14** 	**S15** 
S16 	**S17** 	**S18** 
S19 	**S20** 	**S21** 

Kemenkes
Poltekkes Bengkulu

S22 	S23 	S24 
S25 	S26 	S27 
S28 	S29 	S30 
S31 	S32 	

Kemenkes
Poltekkes Bengkulu

G. Penanaman pada media dan inkubasi





H. Pengamatan secara Makroskopis




enkes
kes Bengkulu

I. Pengamatan secara Mikroskopis





J. Hasil pengamatan secara Makroskopis

S1 	**S2** 	**S3** 
S4 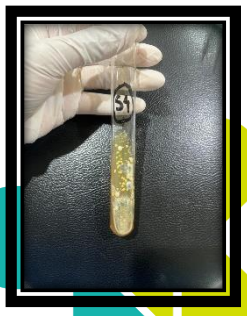	**S5** 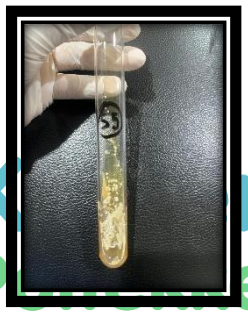	**S6** 
S7 	**S8** 	**S9** 
S10	**S11**	**S12**

Kementerian
Politeknes Bengkulu

		

S13	S14	S15
		
S16	**S17**	**S18**
		
S19	**S20**	**S21**
		

Kemenkes

S22 	**S23** 	**S24** 
S25 	**S26** 	**S27** 
S28 	**S29** 	**S30** 

Kemenkes
Poltekkes Bengkulu

S31	S32
	

Kemenkes
Poltekkes Bengkulu

K. Hasil Pengamatan secara Mikroskopis

S1 **Koloni 1**  **Koloni 2** 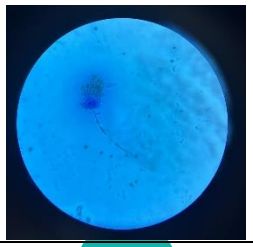	**S2** 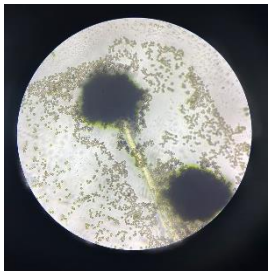	**S3** 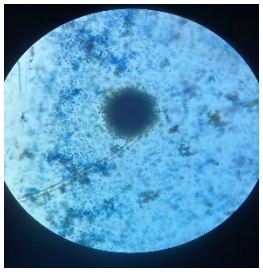
S4 	**S5** 	**S6** 
S7 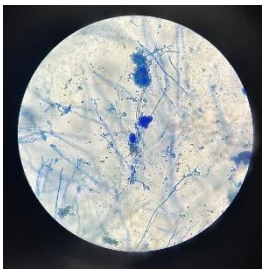	**S8** 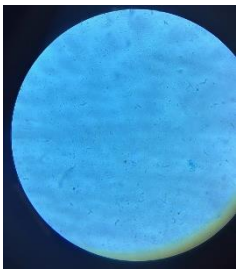	**S9** 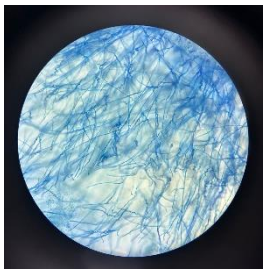

S10 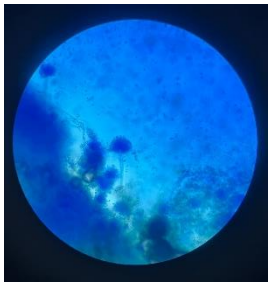	**S11** 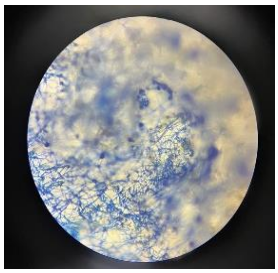	**S12** 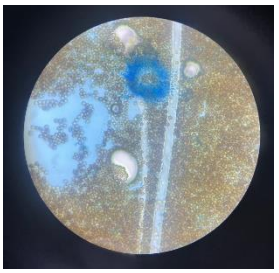
S13 	**S14** 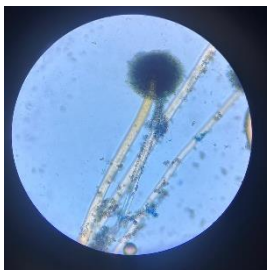	**S15** 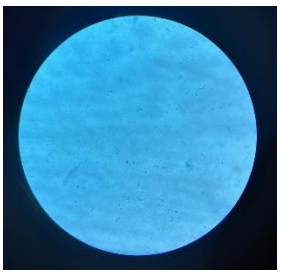
S16 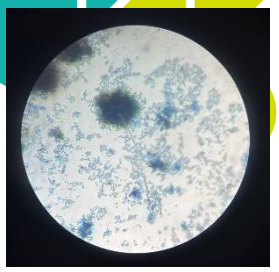	**S17** 	**S18** **Koloni 1** 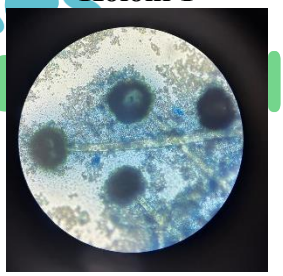 **Koloni 2** 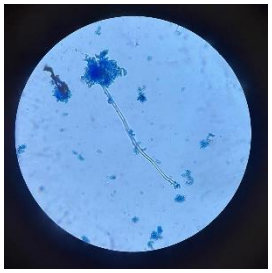

Kemenkes
Pusat Pendidikan Kesehatan Lalu

S19 	**S20** 	**S21** 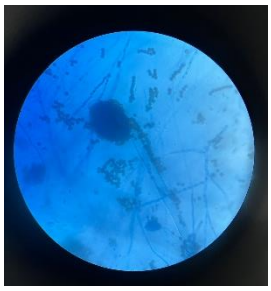
S22 	**S23** 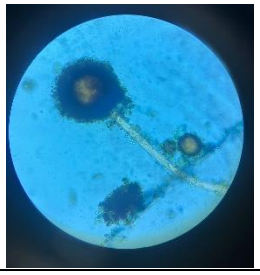	**S24** 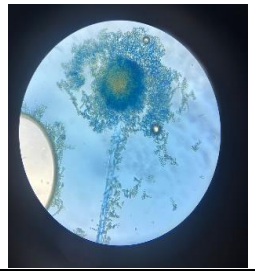
S25 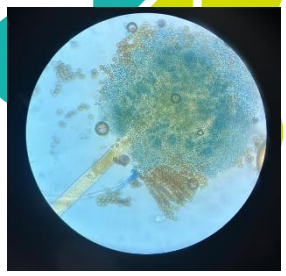	**S26** 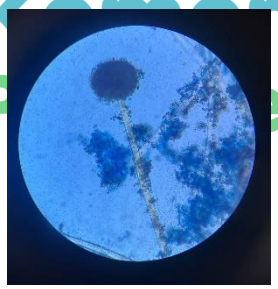	**S27** 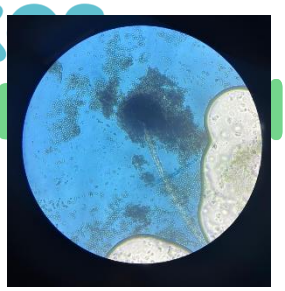
S28 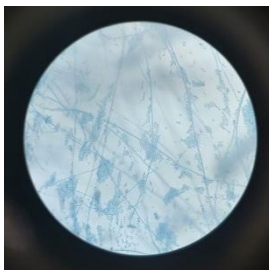	**S29** 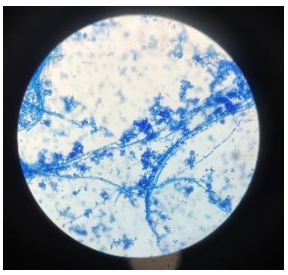	**S30** 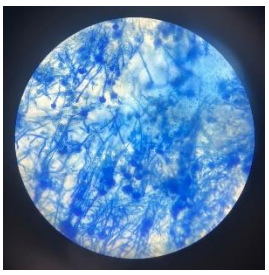

S31	S32
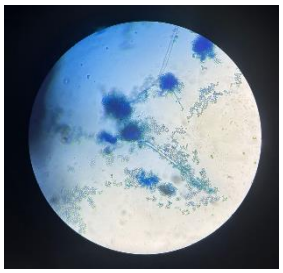	

Kemenkes
Poltekkes Bengkulu

Master Tabel

Sampel	Makroskopis	Mikroskopis	*Species*
01	• Koloni 1 Koloni hitam dengan pinggiran putih hingga coklat, tekstur bludru • Koloni 2 Koloni berbentuk granular,datar,berwarna kuning sampai kehijauan	• Koloni 1 Kepala konidia berwarna coklat tua sampai hitam, berbentuk bulat hingga semi bulat dan berdinding kasar • Koloni 2 Kepala konidia berbentuk radial,beseriat (tersussun dalam dua baris), stipe konidiofor berbentuk hialin dan kasar kasar an konidia berbentuk bulat	• *Aspergillus Niger* • *Aspergillus flavus*
02	Koloni hitam dengan pinggiran putih hingga coklat, tekstur bludru	Kepala konidia berwarna coklat tua sampai hitam, berbentuk bulat hingga semi bulat dan berdinding	*Aspergillus Niger*
03	Koloni hitam dengan pinggiran putih hingga coklat, tekstur bludru	Kepala konidia berwarna coklat tua sampai hitam, berbentuk bulat hingga semi bulat dan berdinding	*Aspergillus Niger*
04	Koloni berwarna putih hingga krem,permukaan berbentuk tepung atau butiran,memiliki lipatan tengah yang menonjol	Mikrokonidia berbentuk hialain,berdinding halus,dan berbentuk bola,klamindo spora berbentuk bola dan hifa spiral	*Trichiphyton mentagrophytes*
05	Koloni putih sedikit transparan, lembab	-	-

Kemenkes
Poltekkes Bengkulu

06	Koloni putih sedikit transparan, lembab	-	-
07	Koloni biasanya berwarna biru kehijauan dengan pinggiran keabuan dan permukaan seperti suede yang terdiri dari konidiofor padat	Konidia membentuk rantai Panjang dan berbentuk bulat,vasikel berbentuk labu,berwarna hijau dan halus	*Aspergillus Fumigatus*
08	Koloni putih sedikit transparan, lembab	-	-
09	Koloni datar, menyebar, berbulu halus dan warnanya putih,	Tidak memilki mikrokonidia atau makrokonidia , hifa seperti bambu dan klamidospora terlihat.	*Microsporum Ferrugineum*
10	Koloni biasanya berwarna biru kehijauan dengan pinggiran keabuan dan permukaan seperti suede yang terdiri dari konidiofor padat	Konidia membentuk rantai Panjang dan berbentuk bulat,vasikel berbentuk labu,berwarna hijau dan halus	*Aspergillus Fumigatus*
11	Koloni datar, menyebar, berbulu halus dan warnanya putih,	Tidak memilki mikrokonidia atau makrokonidia , hifa seperti bambu dan klamidospora terlihat.	*Microsporum Ferrugineum*
12	Koloni berbentuk granular,datar,berwarna kuning sampai kehijauan	Kepala konidia berbentuk radial,beseriat (tersussun dalam dua baris), stipe konidiofor berbentuk hialin dan kasar kasar an konidia berbentuk bulat	*Aspergillus flavus*
13	Koloni hitam dengan pinggiran putih hingga coklat, tekstur bludru	Kepala konidia berwarna coklat tua sampai hitam, berbentuk bulat hingga semi bulat dan berdinding	*Aspergillus Niger*
14	Koloni hitam dengan pinggiran putih hingga coklat, tekstur bludru	Kepala konidia berwarna coklat tua sampai hitam,	*Aspergillus Niger*

Kemkes Poltekkes Bengkulu

		berbentuk bulat hingga semi bulat dan berdinding	
15	Koloni putih sedikittransparan, lembab	-	-
16	Koloni hitam dengan pinggiran putih hingga coklat, tekstur bludru	Kepala konidia berwarna coklat tua sampai hitam, berbentuk bulat hingga semi bulat dan berdinding	*Aspergillus Niger*
17	Koloni hitam dengan pinggiran putih hingga coklat, tekstur bludru	Konidiofor, vesikel dan vialid berbentuk bulat hingga semi bulat, konidia coklat hingga hitam	*Aspergillus Niger*
18	• Koloni 1 Koloni hitam dengan pinggiran putih hingga coklat, tekstur bludru • Koloni 2 Koloni berbentuk granular,datar,berwarna kuning sampai kehijauan	• Koloni 1 Kepala konidia berwarna coklat tua sampai hitam, berbentuk bulat hingga semi bulat dan berdinding • Koloni 2 Kepala konidia berbentuk radial,beseriat (tersussun dalam dua baris), Stipe konidiofor berbentuk hialin dan kasar kasar an konidia berbentuk bulat	• *Aspergillus Niger* • *Aspergillus flavus*
19	Koloni hitam dengan pinggiran putih hingga coklat, tekstur bludru	Kepala konidia berwarna coklat tua sampai hitam, berbentuk bulat hingga semi bulat dan berdinding	*Aspergillus Niger*
20	Koloni hitam dengan pinggiran putih hingga coklat, tekstur bludru	Kepala konidia berwarna coklat tua sampai hitam,	*Aspergillus Niger*

Poltekkes Bengkulu

		berbentuk bulat hingga semi bulat dan berdinding	
21	Koloni hitam dengan pinggiran putih hingga coklat, tekstur bludru	Kepala konidia berwarna coklat tua sampai hitam, berbentuk bulat hingga semi bulat dan berdinding	*Aspergillus Niger*
22	Koloni berwarna putih hingga krem,permukaan berbentuk tepung atau butiran,memiliki lipatan tengah yang menonjol	Mikrokonidia berbentuk hialain,berdinding halus,dan berbentuk bola,klamindo spora berbentuk bola dan hifa spiral	*Trichiphyton mentagrophytes*
23	Koloni hitam dengan pinggiran putih hingga coklat, tekstur bludru	Kepala konidia berwarna coklat tua sampai hitam, berbentuk bulat hingga semi bulat dan berdinding	*Aspergillus Niger*
24	Koloni berbentuk granular,datar,berwarna kuning sampai kehijauan	Kepala konidia berbentuk radial,beseriat (tersussun dalam dua baris), Stipe konidiofor berbentuk hialin dan kasar kasar an konidia berbentuk bulat	*Aspergillus flavus*
25	Koloni biasanya berwarna biru kehijauan dengan pinggiran keabuan dan permukaan seperti suede yang terdiri dari konidiofor padat	Konidia membentuk rantai Panjang dan berbentuk bulat,vasikel berbentuk labu,berwarna hijau dan halus	*Aspergillus fumigatus*
26	Koloni hitam dengan pinggiran putih hingga coklat, tekstur bludru	Kepala konidia berwarna coklat tua sampai hitam, berbentuk bulat hingga semi bulat dan berdinding	*Aspergillus Niger*
27	Koloni hitam dengan pinggiran	Kepala konidia	*Aspergillus*

Kemenkes Poltekkes Bengkulu

	putih hingga coklat, tekstur bludru	berwarna coklat tua sampai hitam, berbentuk bulat hingga semi bulat dan berdinding	*Niger*
28	Koloni berwarna putih hingga krem,permukaan berbentuk tepung atau butiran,memiliki lipatan tengah yang menonjol	Mikrokonidia berbentuk hialain,berdinding halus,dan berbentuk bola,klamindo spora berbentuk bola dan hifa spiral	*Trichophyton mentagrophytes*
29	Koloni berwarna putih hingga krem,permukaan berbentuk tepung atau butiran,memiliki lipatan tengah yang menonjol	Mikrokonidia berbentuk hialain,berdinding halus,dan berbentuk bola,klamindo spora berbentuk bola dan hifa spiral	*Trichophyton mentagrophytes*
30	Koloni biasanya berwarna biru kehijauan dengan pinggiran keabuan dan permukaan seperti suede yang terdiri dari konidiofor padat	Konidia membentuk rantai Panjang dan berbentuk bulat,vasikel berbentuk labu,berwarna hijau dan halus	*Aspergillus fumigatus*
31	Koloni berbentuk granular,datar,berwarna kuning sampai kehijauan	Kepala konidia berbentuk radial,beseriat (tersusun dalam dua baris), Stipe konidiofor berbentuk hialin dan kasar kasar an konidia berbentuk bulat	*Aspergillus flavus*
32	Koloni putih sedikit transparan, lembab	-	-

Kemenkes Poltekkes Bengkulu

HASIL PENELITIAN

Seminar Proposal Karya Tulis Ilmiah Program Studi Teknologi Laboratorium Medis Program Diploma Tiga yaitu:

Nama Mahasiswa : Helda Fadillah

NIM : P01750122023

Hari/Tanggal : 27 Desember 2024 – 03 Januari 2025

Judul KTI : Identifikasi Jamur Pada Pakaian Bekas (*Thrifting*) Di Pasar Panorama Kota Bengkulu

No	Kode Sampel	Hasil	Dokumentasi Pengambilan Sampel	Dokumentasi Hasil	
				Makroskopis	Mikroskopis
	S1	A. Positif (+) *Aspergillus niger* B. Positif (+) *Aspergillus flavus*		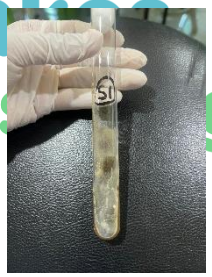	 Gambar 1 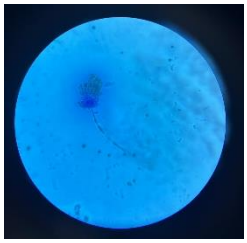 Gambar 2
	S2	Positif (+) *Aspergillus niger*			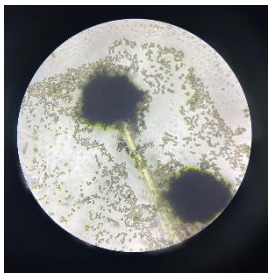

	S3	Positif (+) *Aspergillus niger*			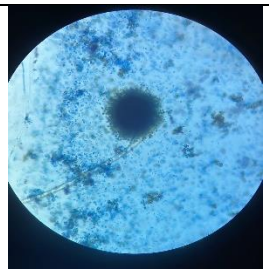
	S4	Positif (+) *Trichophyton mentagrophytes*			
	S5	Negatif (-)		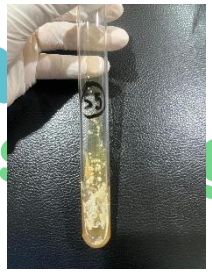	
	S6	Negatif (-)			

	S7	Positif (+) *Aspergillus fumigatus*			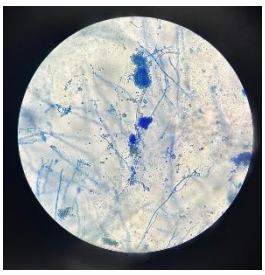
	S8	Negatif (-)			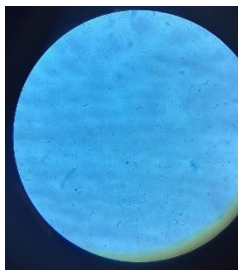
	S9	Positif (+) *Microsporum ferrugineum*		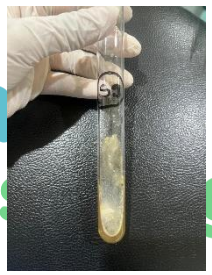	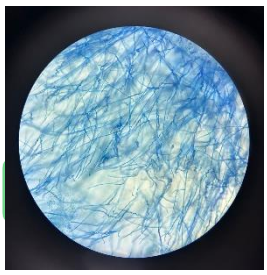
	S10	Positif (+) *Aspergillus fumigatus*			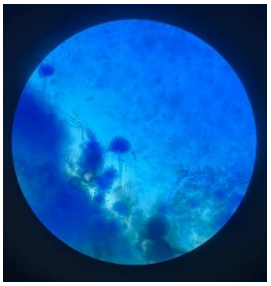
	S11	Positif (+) *Microsporum ferrugineum*			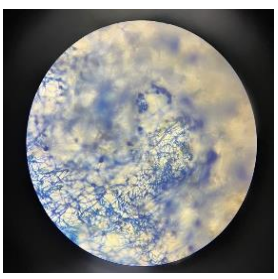

	S12	Positif (+) *Aspergillus flavus*			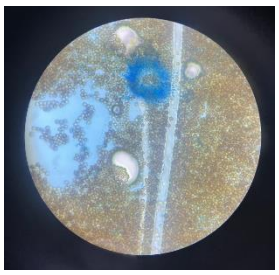
	S13	Positif (+) *Aspergillus niger*			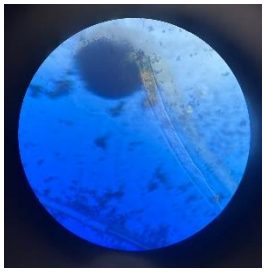
	S14	Positif (+) *Aspergillus niger*		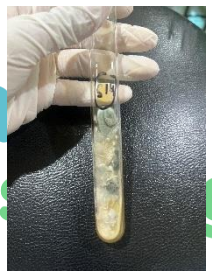	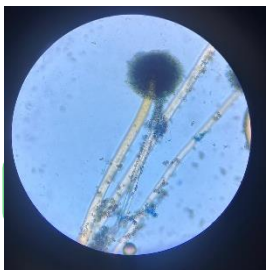
	S15	Negatif (-)			
	S16	Positif (+) *Aspergillus niger*			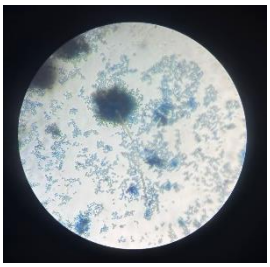

	S17	Positif (+) *Aspergillus niger*			
	S18	A. Positif (+) *Aspergillus niger* B. Positif (+) *Aspergillus flavus*			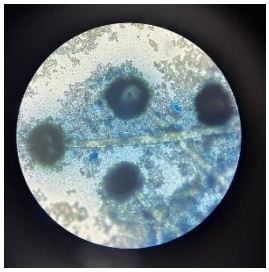 Gambar 1 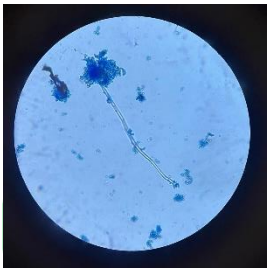 Gambar 2
	S19	Positif (+) *Aspergillus niger*			

Kemenkes
Poltekkes Beng

	S20	Positif (+) *Aspergillus niger*			
	S21	Positif (+) *Aspergillus niger*			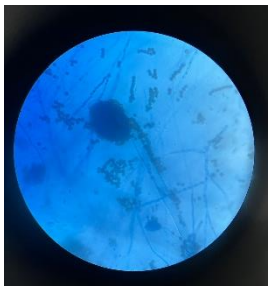
	S22	Positif (+) *Trichophyton mentagrophytes*		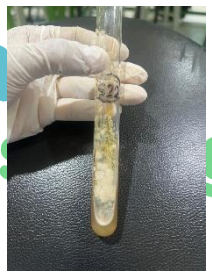	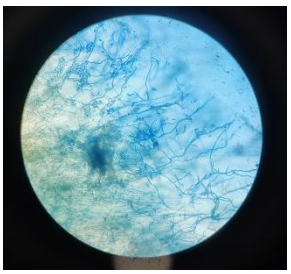
	S23	Positif (+) *Aspergillus niger*			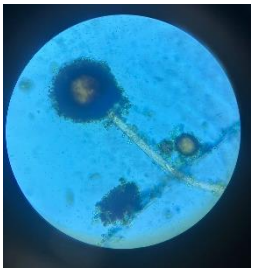

	S24	Positif (+) *Aspergillus flavus*			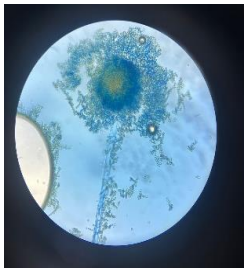
	S25	Positif (+) *Aspergillus fumigatus*			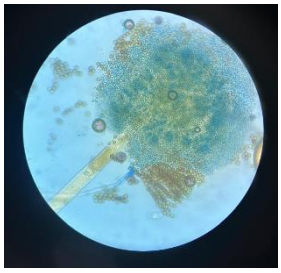
	S26	Positif (+) *Aspergillus Niger*		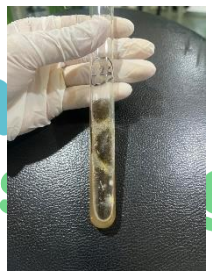	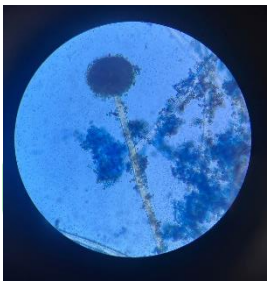
	S27	Positif (+) *Aspergillus Niger*			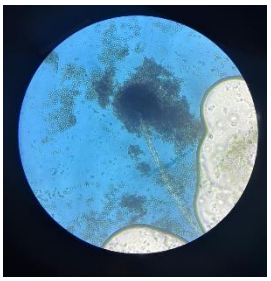

	S28	Positif (+) *Trichophyton mentagrophytes*			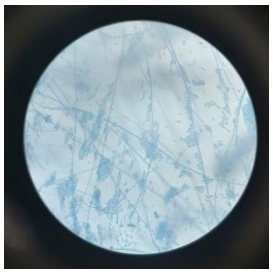
	S29	Positif (+) *Trichophyton mentagrophytes*			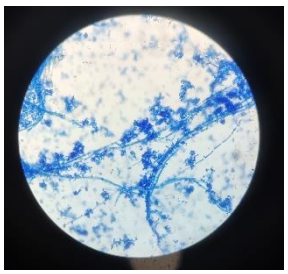
	S30	Positif (+) *Aspergillus fumigatus*			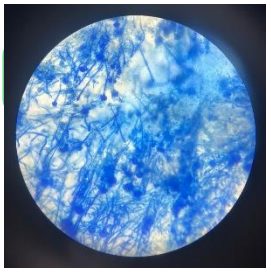

Kemenkes

Kementerian Kesehatan
Poltekkes Bengkulu

Jalan Indragiri No. 3 Padang Harapan
Bengkulu 38225
(0736) 341212
www.poltekkes-bengkulu.ac.id

		Positif (+) *Aspergillus flavus*			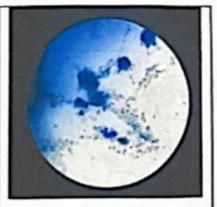
	S32	Negatif (-)			

Peneliti,

Helda Fadillah
NIM.P01750122023

Pembimbing I

Guntur baruara, S.ST., M.Biomed
NIP. 199105222015031001

Pembimbing II

Sahidan, S.Sos., M.Kes
NIP. 196510021984121001

LOGBOOK PENELITIAN

CATATAN HARIAN (LOGBOOK) PENELITIAN

"IDENTIFIKASI JAMUR PADA PAKAIAN BEKAS (*TRIFTHING*)DI PASAR PANORAMA KOTA BENGKULU"

Nama Pembimbing	**: Guntur Baruara ,SST.,M.Biomed** **Sahidan S. Sos, M. Kes**
Nama Mahasiswa	**: Helda Fadillah**
NIM	**: P01750122023**
Judul KTI	**: Identifikasi Jamur Pada Pakaian Bekas (*Trifthing*)Di Pasar Panorama Kota Bengkulu**

No.	Hari, Tanggal	Aktivitas	Cap Dan Tanda Tangan Tim Yang Dikunjungi
	Rabu, 21/08/2024	Pembuatan surat izin pra penelitian	
	kamis, 22/08/2024	Pengambilan surat izin prapenelitian	
	Senin, 26/08/2024	Persetujuan izin penelitian	

4.	Selasa, 27/08/2024	Surat rekomendasi pra Penelitian dari dinas kesehatan kota Bengkulu	
5.	Rabu, 13 November 2024	Surat Izin Penelitian : 1. KA. kesbangpol kota Bengkulu 2. KA. Lab Terpadu Poltekes Ku 3. KA. Lab Jurusan Analis kesehatan Poltekes Ku	
6.	Rabu, 14 Mei 2025	Memasukan Surat Izin Penelitian kepada KA. Unit Lab Terpadu	
7.	Rabu, 14 Mei 2025	Memasukan Surat Izin Penelitian kepada KA Laboratorium Analis kesehatan	
8.	Kamis, 15 Mei 2025	Pemiraman Alat Laboratorium Jurusan Analis kesehatan	

9.	Jumat, 23 Mei 2025	Pengembalian Alat laboratorium jurusan Analis kesehatan	

LAMPIRAN I : LEMBAR KOSULTASI PEMBIMBING 1

Kemenkes
Poltekkes Bengkulu

Kementerian Kesehatan
Poltekkes Bengkulu

Jalan Indragiri No. 3 Padang Harapan
Bengkulu 38225
(0736) 341212
www.poltekkes-bengkulu.ac.id

LEMBAR BIMBINGAN KTI

Nama Pembimbing I : Guntur baruara, S.ST., M.Biomed
NIP : 199105222015031001
Nama Mahasiswa : Helda Fadillah
NIM : P01750122023
Judul KTI : Identifikasi Jamur Pada Pakaian Bekas (*Thrifting*) di Pasar Panorama Kota Bengkulu

No	Hari/Tgl	Materi	Paraf
	03 Januari 2025	Pengajuan Judul KTI	
	14 Januari 2025	ACC Judul KTI	
	27 Januari 2025	Bimbingan Bab I dan II	
	20 Februari 2025	Bimbingan Bab I dan II, dan III	
	21 Maret 2025	Bimbingan Bab I dan II, dan III	
	16 April 2025	ACC Seminar Proposal	

Kementerian Kesehatan
Poltekkes Bengkulu

Jalan Indragiri No. 3 Padang Harapan
Bengkulu 38225
(0736) 341212
www.poltekkes-bengkulu.ac.id

LEMBAR BIMBINGAN KTI

Nama Pembimbing I	:	Guntur baruara, S.ST., M.Biomed
NIP	:	199105222015031001
Nama Mahasiswa	:	Helda Fadillah
NIM	:	P01750122023
Judul KTI	:	Identifikasi Jamur Pada Pakaian Bekas (*Thrifting*) di Pasar Panorama Kota Bengkulu

No	Hari/Tgl	Materi	Paraf
	25 April 2025	Revisi Bab I dan II, dan III	
	28 April 2025	Revisi Bab I dan II, dan III	
	02 April 2025	Bimbingan Bab IV dan V	
	05 Mei 2025	Bimbingan Bab IV dan V	
	07 Mei 2025	Bimbingan Bab IV dan V	
	09 Mei 2025	ACC Seminar Hasil	

LAMPIRAN II : LEMBAR KOSULTASI PEMBIMBING 2

Kementerian Kesehatan
Poltekkes Bengkulu

Jalan Indragiri No. 3 Padang Harapan
Bengkulu 38225
(0736) 341212
www.poltekkes-bengkulu.ac.id

LEMBAR BIMBINGAN KTI

Nama Pembimbing II : Sahidan, S.Sos., M.Kes
NIP : 196510021984121001
Nama Mahasiswa : Helda Fadillah
NIM : P01750122023
Judul KTI : Identifikasi Jamur Pada Pakaian Bekas (*Thrifting*) Di Pasar Panorama Kota Bengkulu

No.	Hari/Tgl	Materi	Paraf
1.	Rabu, 15 Januari 2025	Pengajuan Judul	✓
2.	Senin, 20 Januari 2025	ACC Judul	✓
3.	Rabu, 05 Februari 2025	Bimbingan BAB I, BAB II, BAB III	✓
4.	Senin, 24 Februari 2025	Perbaikan BAB I, BAB II, BAB III	✓
5.	Jumat, 14 Maret 2025	Bimbingan BAB I, BAB II, BAB III	✓
6.	Selasa, 25 Maret 2025	Bimbingan BAB I, BAB II, BAB III	✓
7.	Rabu, 09 April 2025	ACC Ujian Proposal	✓
8.	Jumat, 25 April 2025	Perbaikan KTI Seminar Proposal	✓
9.	Senin, 05 Mei 2025	Bimbingan BAB IV,BAB V	✓
10.	Jumat, 16 Mei 2025	Bimbingan BAB IV,BAB V	✓
11.	Kamis, 22 Mei 2025	Bimbingan BAB IV,BAB V	✓
12.	Senin, 26 Mei 2025	Bimbingan BAB IV,BAB V	✓
13.	Selasa, 27 Mei 2025	Bimbingan BAB IV,BAB V	✓
14.	Rabu, 28 Mei 2025	ACC Ujian Seminar Hasil	✓

LAMPIRAN III : SURAT PERSETUJUAN SEMINAR PROPOSAL

Kementerian Kesehatan
Poltekkes Bengkulu

Jalan Indragiri No. 3 Padang Harapan
Bengkulu 38225
(0736) 341212
www.poltekkes-bengkulu.ac.id

LEMBAR PERSETUJUAN
SEMINAR PROPOSAL KARYA TULIS ILMIAH

Seminar Proposal Karya Tulis Ilmiah Program Studi Teknologi Laboratorium Medis Program Diploma Tiga yaitu:

Nama Mahasiswa : Helda Fadillah

NIM : P01750122023

Hari/Tanggal : Kamis, 17 April 2025

Judul KTI : Identifikasi Jamur Pada Pakaian Bekas (*Thriftring*) di Pasar Panorama Kota

No.	Jabatan	Nama Dosen	Tanda Tangan	Keterangan
1.	Ketua Dewan Penguji	Heru Laksono, S.K.M., M.P.H		
2.	Penguji I	Gani Asa Dudin, S.Si., M.Sc		
3.	Penguji 2/ Pembimbing 2	Sahidan, S. Sos., M. Kes		
4.	Penguji 3/ Pembimbing 1	Guntur Baruara, S. S.T., M. Biomed		

Bengkulu,.....
Mengetahui,
Ketua Jurusan Analis Kesehatan

Sahidan, S. Sos., M. Kes
NIP.196510021984121001

LAMPIRAN IV : SURAT PERSETUJUAN SEMINAR HASIL

Kementerian Kesehatan
Poltekkes Bengkulu

Jalan Indragiri No. 3 Padang Harapan
Bengkulu 38225
(0736) 341212
www.poltekkes-bengkulu.ac.id

LEMBAR PERSETUJUAN
SEMINAR HASIL KARYA TULIS ILMIAH

Seminar Hasil Karya Tulis Ilmiah Program Studi Teknologi Laboratorium Medis Program Diploma Tiga yaitu:

Nama Mahasiswa : Holda Fadillah
NIM : P01750122093
Hari/Tanggal :
Judul KTI : Identifikasi Jamur Pada Pakaian Bekas (Thrifting) di Pasar Panorama kota Bengkulu

No.	Jabatan	Nama Dosen	Tanda Tangan	Keterangan
1	Ketua Dewan Penguji	Heru Laksono, S.K.M., M.P.H		
2	Penguji I	Gani Asa Dudin, S.Si., M.Sc		
3	Penguji 2/ Pembimbing 2	Sahidan, S.Sos., M.Kes		
4	Penguji 3/ Pembimbing 1	Guntur Baruara, S.S.T.,M.Biomed		

Mengetahui,
Ketua Jurusan Analis Kesehatan

Sahidan, S.Sos, M.Kes
NIP. 196510021984121001

LAMPIRAN V : SURAT REVISI SEMINAR PROPOSAL

Kementerian Kesehatan
Poltekkes Bengkulu

Jalan Indragiri No. 3 Padang Harapan
Bengkulu 38225
(0736) 341212
www.poltekkes-bengkulu.ac.id

LEMBAR PERSETUJUAN
REVISI SEMINAR PROPOSAL KARYA TULIS ILMIAH

Revisi Seminar Proposal Karya Tulis Ilmiah Program Studi Teknologi Laboratorium Medis Program Diploma Tiga yaitu:

Nama Mahasiswa : Helda Fadillah

NIM : P01750122023

Hari/Tanggal : Senin, 05 mei 2025

Judul KTI : Identifikasi Jamur Pada Pakaian Bekas (*Thrifting*) di Pasar Panorama Kota

No.	Jabatan	Nama Dosen	Tanda Tangan	Keterangan
1.	Ketua Dewan Penguji	Heru Laksono, S.K.M., M.P.H		
2.	Penguji I	Gani Asa Dudin, S.Si., M.Sc		
3.	Penguji 2/ Pembimbing 2	Sahidan, S. Sos., M. Kes		
4.	Penguji 3/ Pembimbing 1	Guntur Baruara, S. S.T., M. Biomed		

Mengetahui,
Ketua Jurusan Analis Kesehatan

Sahidan, S. Sos., M. Kes
NIP.196510021984121001

LAMPIRAN VI : SURAT REVISI SEMINAR HASIL

Kementerian Kesehatan
Poltekkes Bengkulu

Jalan Indragiri No. 3 Padang Harapan
Bengkulu 38225
(0736) 341212
www.poltekkes-bengkulu.ac.id

LEMBAR PERSETUJUAN
REVISI HASIL KARYA TULIS ILMIAH

Revisi Hasil Karya Tulis Ilmiah Program Studi Teknologi Laboratorium Medis Program Diploma Tiga yaitu:

Nama Mahasiswa : Helda Fadillah

NIM : P01750122023

Hari/Tanggal : Senin, 23 Juni 2025

Judul KTI : Identifikasi Jamur Pada Pakaian Bekas (*Thrifting*) Di Pasar Panorama Kota Bengkulu

No.	Jabatan	Nama Dosen	Tanda Tangan	Keterangan
1	Ketua Dewan Penguji	Heru Laksono, S.K.M., M.P.H		
2	Penguji I	Gani Asa Dudin, S.Si., M.Sc		
3	Penguji 2/ Pembimbing 2	Sahidan, S.Sos., M.Kes		
4	Penguji 3/ Pembimbing 1	Guntur Baruara, S.S.T.,M.Biomed		

Mengetahui,
Ketua Jurusan Analis Kesehatan

Sahidan, S.Sos, M.Kes
NIP. 196510021984121001

LAMPIRAN VII : SURAT IZIN PRA PENELITIAN KEPALA UPTD PASAR PANORAMA

Kementerian Kesehatan
Poltekkes Bengkulu
Jalan Indragiri No.3 Padang Harapan Bengkulu 38225
(0736) 341212
https://poltekkesbengkulu.ac.id

21 Agustus 2024

Nomor : : PP. 01.01/FXXXI.1/ 485 /2024
Perihal : **Izin Pra Penelitian**

Yth,
Kepala UPTD Pasar Panorama
di
Tempat

Sehubungan penyusunan tugas akhir mahasiswa dalam bentuk Karya Tulis Ilmiah (KTI) bagi Mahasiswa Progam Studi Teknologi Laboratorium Medis Program Diploma Tiga Jurusan Analis Kesehatan Politeknik Kesehatan Kemenkes Bengkulu Tahun Akademik 2024/2025, dengan ini mohon kiranya Bapak/Ibu dapat memberikan rekomendasi izin pengambilan data, untuk Pra Penelitian pada mahasiswa dibawah ini :

Nama	: Helda Fadillah
NIM	: P01750122023
Lokasi	: Laboratorium Terpadu Poltekkes Kemenkes Bengkulu
Judul	: Identifikasi Jamur Pada Pakaian Bekas (Thrifting)di Pasar Panorama Kota Bengkulu
No Handphone	: 085805152023

Demikianlah, atas perhatian dan kesediaan Bapak/Ibu diucapkan terimakasih.

a.n. Direktur Poltekkes Kemenkes Bengkulu
Wakil Direktur Bidang Akademik

Menyetujui
26/08-2024
Eni Suarni, SE

Agung Riyadi, S.Kep.Ns.M.Kes

LAMPIRAN VIII : SURAT REKOMENDASI PRA PENELITIAN DINAS KESEHATAN KOTA BENGKULU

PEMERINTAH KOTA BENGKULU
DINAS KESEHATAN
Jl. Letjen Basuki Rahmat No. 8 Kel. Belakang Pondok Kec. Ratu Samban
Kota Bengkulu Telp. 085216000810 Email dinkeskotabengkulu1@gmail.com.
www.dinkes.bengkulukota.go.id Kode Pos 34223

REKOMENDASI

Nomor : 000.9.2/ /D.Kes/2024

Dasar Surat dari Direktur Poltekkes Kemenkes Bengkulu Nomro: PP.1.01/FXXXI.1/384/2024 Tanggal 21 Agustus 2024, Perihal : Permohonan Izin Pra Penelitian untuk atas nama :

Nama	:	**Helda Fadillah**
N P M / N I M	:	P01750122023
Program Studi	:	Teknologi Laboratorium Medis
Judul / Data	:	Identifikasi Jamur Pada Pakaian Bekas (Thrifting) di Pasar Panorama di Kota Bengkulu
Tempat Penelitian	:	1.Dinas Kesehatan Kota Bengkulu 2……
Lama Kegiatan	:	26 Agustus 2024 s/d 03 September 2024

Pada prinsipnya Dinas Kesehatan Kota Bengkulu tidak berkeberatan diadakan pra penelitian/kegiatan yang dimaksud dengan catatan ketentuan :

a. Tidak dibenarkan mengadakan kegiatan yang tidak sesuai dengan penelitian yang dimaksud.
b. Harap mentaati semua ketentuan yang berlaku serta mengindahkan adat istiadat setempat.
c. Apabila masa berlaku Rekomendasi Pra Penelitian ini sudah berakhir, sedangkan pelaksanaan belum selesai maka yang bersangkutan harus mengajukan surat perpanjangan Rekomendasi Pra Penelitian.
d. Setelah selesai mengadakan kegiatan diatas agar melapor kepada Kepala Dinas Kesehatan Kota Bengkulu (tembusan).
e. Surat Rekomendasi Pra Penelitian ini akan dicabut kembali dan dinyatakan tidak berlaku apabila ternyata pemegang surat ini tidak menaati ketentuan seperti tersebut diatas.

Demikianlah Rekomendasi ini dikeluarkan untuk dapat dipergunakan sebagaimana mestinya.

Bengkulu, 26 Agustus 2024

a.n.Plt.Kepala Dinas Kesehatan
Kota Bengkulu
Kepala Bidang Kesehatan Masyarakat

PEMERINTAH KOTA DINAS KESEHATAN

Nelli Hartati, SKM, MM
Pembina, IV/a
NIP. 197204191991012001

Tembusan :
1.Yth.Sdr.Ka……
2.Yang Bersangkutan

LAMPIRAN IX : SURAT IZIN KESBANGPOL

Kementerian Kesehatan
Poltekkes Bengkulu
Jalan Indragiri No.3 Padang Harapan Bengkulu 38225
(0736) 341212
https://poltekkesbengkulu.ac.id

13 November 2024

Nomor : : PP. 01.01/FXXXI.1/1930/2024
Perihal : **Izin Penelitian**

Yth,
Kepala Badan Kesatuan Bangsa dan Politik Kota Bengkulu
di
Tempat

Sehubungan penyusunan tugas akhir mahasiswa dalam bentuk Karya Tulis Ilmiah(KTI) Progam Studi Teknologi Laboratorium Medis Program Diploma Tiga Jurusan Analis Kesehatan Politeknik Kesehatan Kemenkes Bengkulu Tahun Akademik 2024/2025 , dengan ini kami mohon Bapak/Ibu dapat memberikan izin pengambilan data untuk penelitian kepada:

Nama	: Helda Fadillah
NIM	: P01750122023
Tempat Penelitian	: Laboratorium Lantai 3 Jurusan Analis Kesehatan Poltekkes Kemenkes Bengkulu
Waktu Penelitian	: 3 Bulan
Judul	: Identifikasi Jamur Pada Pakaian Bekas (Thrifting) Di Pasar Panorama Kota Bengkulu
No Handphone	: 085805152023

Demikianlah, atas perhatian dan kesediaan Bapak/Ibu diucapkan terimakasih.

a.n. Direktur Poltekkes Kemenkes Bengkulu
Wakil Direktur Bidang Akademik

KEMENTERIAN KESEHATAN REPUBLIK INDONESIA
DIREKTORAT JENDERAL TENAGA KESEHATAN

Agung Riyadi, S.Kep.Ns.M.Kes

LAMPIRAN X : SURAT REKOMENDASI KESBANGPOL

PEMERINTAH KOTA BENGKULU
BADAN KESATUAN BANGSA DAN POLITIK
Alamat : Jl. Melur No.1 Kelurahan Nusa Indah
Email : bkesbangpolkotabengkulu@gmail.com

REKOMENDASI PENELITIAN
Nomor : 000.9.2/ 2086 /KESBANGPOL-REK/2024

Dasar : Peraturan Menteri Dalam Negeri Republik Indonesia Nomor 7 Tahun 2014 tentang Perubahan Atas Peraturan Menteri Dalam Negeri Republik Indonesia Nomor 64 Tahun 2011 tentang Pedoman Penerbitan Rekomendasi Penelitian

Memperhatikan : Surat dari Wakil Direktur Bidang Akademik Poltekkes Kemenkes Bengkulu Nomor : PP.01.01/FXXXI.1/1930/2024 Tanggal 13 November 2024 perihal Izin Penelitian

DENGAN INI MENYATAKAN BAHWA

Nama	:	Helda Fadillah
NIM	:	P01750122023
Pekerjaan	:	Mahasiswa
Prodi/ Fakultas	:	Teknologi Laboratorium Medis Jurusan Analis Kesehatan
Judul Penelitian	:	Identifikasi Jamur Pada Pakaian Bekas(Thrifting) di Pasar Panorama Kota Bengkulu
Tempat Penelitian	:	Laboratorium Lantai 3 Jurusan Analis Kesehatan Poltekkes Kemenkes Bengkulu
Waktu Penelitian	:	18 Desember 2024 s/d 18 Mei 2025
Penanggung Jawab	:	Wakil Direktur Bidang Akademik Poltekkes Kemenkes Bengkulu

Dengan Ketentuan :
1 Tidak dibenarkan mengadakan kegiatan yang tidak sesuai dengan penelitian yang dimaksud.
2 Harus mentaati peraturan perundang-undangan yang berlaku serta mengindahkan adat istiadat setempat.
3 Apabila masa berlaku Rekomendasi Penelitian ini sudah berakhir, sedangkan pelaksanaan belum selesai maka yang bersangkutan harus mengajukan surat perpanjangan Rekomendasi Penelitian.
4 Surat Rekomendasi Penelitian ini akan dicabut kembali dan dinyatakan tidak berlaku apabila ternyata pemegang surat ini tidak mentaati ketentuan seperti tersebut diatas.

Demikianlah Rekomendasi Penelitian ini dikeluarkan untuk dapat dipergunakan sebagaimana mestinya.

Dikeluarkan di : Bengkulu
Pada tanggal : 17 Desember 2024

WALIKOTA BENGKULU
Kepala Badan Kesatuan Bangsa dan Politik
Kota Bengkulu

STOFYAN TOSONI, SE, MM
Pembina TK.I / IV.b
NIP. 19700902 199303 1 006

Dokumen ini telah diregistrasi, dicap dan ditanda tangani oleh Kepala Badan Kesatuan Bangsa dan Politik Kota Bengkulu dan didistribusikan melalui Email kepada Pemohon untuk dicetak secara mandiri, serta dapat digunakan sebagaimana mestinya.

LAMPIRAN XI : SURAT IZIN PENELITIAN LABORATORIUM TERPADU

Kementerian Kesehatan
Poltekkes Bengkulu
Jalan Indragiri No.3 Padang Harapan Bengkulu 38225
(0736) 341212
https://poltekkesbengkulu.ac.id

13 November 2024

Nomor : : PP. 01.01/FXXXI.1/1932/2024
Perihal : **Izin Penelitian**

Yth,
Kepala Unit Laboratorium Terpadu Poltekkes Kemenkes Bengkulu
di
Tempat

Sehubungan penyusunan tugas akhir mahasiswa dalam bentuk Karya Tulis Ilmiah(KTI) Progam Studi Teknologi Laboratorium Medis Program Diploma Tiga Jurusan Analis Kesehatan Politeknik Kesehatan Kemenkes Bengkulu Tahun Akademik 2024/2025 , dengan ini kami mohon Bapak/Ibu dapat memberikan izin pengambilan data untuk penelitian kepada:

Nama	: Helda Fadillah
NIM	: P01750122023
Tempat Penelitian	: Laboratorium Lantai 3 Jurusan Analis Kesehatan Poltekkes Kemenkes Bengkulu
Waktu Penelitian	: 3 Bulan
Judul	: Identifikasi Jamur Pada Pakaian Bekas (Thrifting) Di Pasar Panorama Kota Bengkulu
No Handphone	: 085805152023

Demikianlah, atas perhatian dan kesediaan Bapak/Ibu diucapkan terimakasih.

a.n. Direktur Poltekkes Kemenkes Bengkulu
Wakil Direktur Bidang Akademik

KEMENTERIAN KESEHATAN REPUBLIK INDONESIA
DIREKTORAT JENDERAL TENAGA KESEHATAN

Agung Riyadi, S.Kep.Ns.M.Kes

LAMPIRAN XII : SURAT IZIN PENELITIAN LABORATORIUM JURUSAN ANALIS KESEHATAN

Kementerian Kesehatan
Poltekkes Bengkulu
Jalan Indragiri No.3 Padang Harapan Bengkulu 38225
(0736) 341212
https://poltekkesbengkulu.ac.id

13 November 2024

Nomor : : PP. 01.01/FXXXI.1/1931 /2024
Perihal : **Izin Penelitian**

Yth,
Kepala Laboratorium Jurusan Analis Kesehatan Poltekkes Kemenkes Bengkulu
di
Tempat

Sehubungan penyusunan tugas akhir mahasiswa dalam bentuk Karya Tulis Ilmiah(KTI) Progam Studi Teknologi Laboratorium Medis Program Diploma Tiga Jurusan Analis Kesehatan Politeknik Kesehatan Kemenkes Bengkulu Tahun Akademik 2024/2025 , dengan ini kami mohon Bapak/Ibu dapat memberikan izin pengambilan data untuk penelitian kepada:

Nama	: Helda Fadillah
NIM	: P01750122023
Tempat Penelitian	: Laboratorium Lantai 3 Jurusan Analis Kesehatan Poltekkes Kemenkes Bengkulu
Waktu Penelitian	: 3 bulan
Judul	: Identifikasi Jamur Pada Pakaian Bekas (Thrifting) Di Pasar Panorama Kota Bengkulu
No Handphone	: 085805152023

Demikianlah, atas perhatian dan kesediaan Bapak/Ibu diucapkan terimakasih.

a.n. Direktur Poltekkes Kemenkes Bengkulu
Wakil Direktur Bidang Akademik

KEMENTERIAN KESEHATAN REPUBLIK INDONESIA
DIREKTORAT JENDERAL TENAGA KESEHATAN

Agung Riyadi, S.Kep.Ns.M.Kes

LAMPIRAN XII : DATA PRA PENELITIAN

REKAPAN JUMLAH KASUS TINEA CORPURIS DAN TINEA PEDIS DI PUSKESMAS KOTA BENGKULU

No	Puskesmas	Jumlah Kasus	
		Tinea Corpuris	Tinea Pedis
1.	Lingkar Timur	**0**	**89**
2.	Jembatan kecil	**3**	**90**
3.	Nusa indah	**21**	**15**
4.	Sawah lebar	**10**	**5**
5.	Kuala lempuing	**10**	**267**
6.	Beringin raya	**11**	**105**
7.	Kuala bangkahulu	**0**	**0**
8.	Bentiring	**10**	**0**
9.	Sukamerindu	**6**	**93**
10.	Kampung bali	**14**	**4**
11.	Anggut atas	**0**	**89**
12.	Penurunan	**0**	**0**
13.	Pasar ikan	**5**	**0**
14.	Jalan gedang	**0**	**16**
15.	Kandang	**1**	**89**
16.	Betungan	**2**	**18**
17.	Telaga dewa	**2**	**91**
18.	Padang serai	**0**	**0**
19.	Lingkar barat	**8**	**4**
20.	Sidomulyo	**21**	**90**

Kemenkes
Poltekkes Bengkulu

MATRIKS RENCANA KEGIATAN PENELITIAN

IDENTIFIKASI JAMUR PADA PAKAIAN BEKAS (*THRIFTING*) DI PASAR PANORAMA KOTA BENGKULU

No.	Kegiatan	Januari				Februari				Maret				April				Mei				Juni				Juli				Agustus				September				Oktober			
		1	2	3	4	1	2	3	4	1	2	3	4	1	2	3	4	1	2	3	4	1	2	3	4	1	2	3	4	1	2	3	4	1	2	3	4	1	2	3	4
I.	Tahap Pendahuluan																																								
	1. Pemilihan Judul			■																																					
	2. Pembuatan Proposal				■	■	■	■	■	■	■	■	■	■	■																										
	3. Seminar Proposal															■																										
	4. Perbaikan Proposal																■																										
II.	Tahap Pelaksanaan																																								
	1. Menghubungi Tempat Penelitian																	■																								
	2. Pengambilan Sampel																		■																							
	3. Penelitian																		■																							
III.	Tahap Pelaporan																																								
	1. Pengolahan Data																			■																						
	2. Konsultasi KTI																				■	■																				
	3. Seminar KTI																						■																			
	4. Perbaikan KTI																							■	■																	
	5. Publikasi																									■																

Kemenkes Poltekkes Bengkulu

RIWAYAT HIDUP



Penulis bernama Helda Fadillah beragama Islam yang dilahirkan di Ketapang Baru, 22 Juli 2004 dan merupakan anak dari ayah yang bernama Dadang Iswadi dan Ibu yang bernama Helli Purnaizi. Penulis merupakan anak pertama dari 3 bersaudara. Penulis tinggal di Desa Talang Beringin, Kecamatan Semidang Alas Maras , Kabupaten Seluma Provinsi Bengkulu. Penulis menempuh jenjang pendidikan Sekolah Dasar di SD Negeri 47 Seluma dan tamat pada tahun 2016, kemudian menamatkan Sekolah Menengah Pertama di SMP Negeri 19 Seluma pada tahun 2019, dan melanjutkan di SMA Negeri 05 Seluma hingga tahun 2022, pada tahun yang sama penulis mengikuti tes PMDP dan diterima sebagai Mahasiswi di Politeknik Kesehatan Kementrian Kesehatan Bengkulu.

Kemenkes
Poltekkes Bengkulu

Selama kegiatan perkuliahan, pada tahun 2023-2024 penulis pernah mengikuti Organisasi Dewan Pengurus Wilayah IMATELKI Bengkulu sebagai Sekretaris. Pada tahun 2024-2025 penulis di amanahkan sebagai Ketua Dewan Pengurus Wilayah IMATELKI Bengkulu. Selain itu selama perkuliahan penulis pernah melakukan Praktik Kerja Luar Provinsi di Rumah Sakit Pusat Otak Nasional Prof. Dr. Dr. Mahar Mardjono, Praktik Diagnostik Molekuler di RSUD Arga Makmur, Praktik Pembangunan Kesehatan Masyarakat (PPKM) di Puskesmas Kandang Mas dan Praktik Kerja Lapangan Terpadu (PKLT) di Puskesmas Sri Kuncoro.